

# Analýza očkovacích látok Pfizer používaných na území Slovenska


**Zdravie | Zo sveta**

**Zdroj:** <https://qanon.sk/analyza-ockovacich-latok-pfizer-pouzivanych-na-uzemi-slovenska/>

05/09/2021

*Tím lekárov z Detvy zanalyzoval v tejto práci vakcíny od firmy Pfizer používané na Slovensku do augusta 2021.*

Ako lekári sme sa ešte nestretli s toľkou aroganciou k ľudskému životu a ignoráciou Božích zákonov, ako sami uvidíte v predkladanej štúdií. Už vopred žiadame všetky kompetentné orgány na Slovensku a aj v zahraničí, aby takúto analýzu previedli vo svojich vedeckých ústavoch a informovali verejnosť. Pre posúdenie našej práce stačí klasický mikroskop, kvapka krvi a kvapka vakcíny. Nespotrebované vakcíny sa v očkovacích centrách bežne svojho času vyhadzovali do odpadu.



**Na obr. č. 1** je náter vakcíny na sklíčku. Vakcína pri 150-násobnom zväčšení obsahovala len viditeľné guľôčky vakcinačného gélu a neboli viditeľné žiadne iné partikuly. Bola to úplne mŕtva tekutina. Bez akéhokoľvek potenciálu



**Na obr. 2** je fotografia, kde sa 30 min. po pridaní 3 kvapiek slín a jednej kvapky vakcíny začali tvoriť vločky oxidu grafénu. Vzorka nevykazovala takmer žiadnu ďalšiu aktivitu.

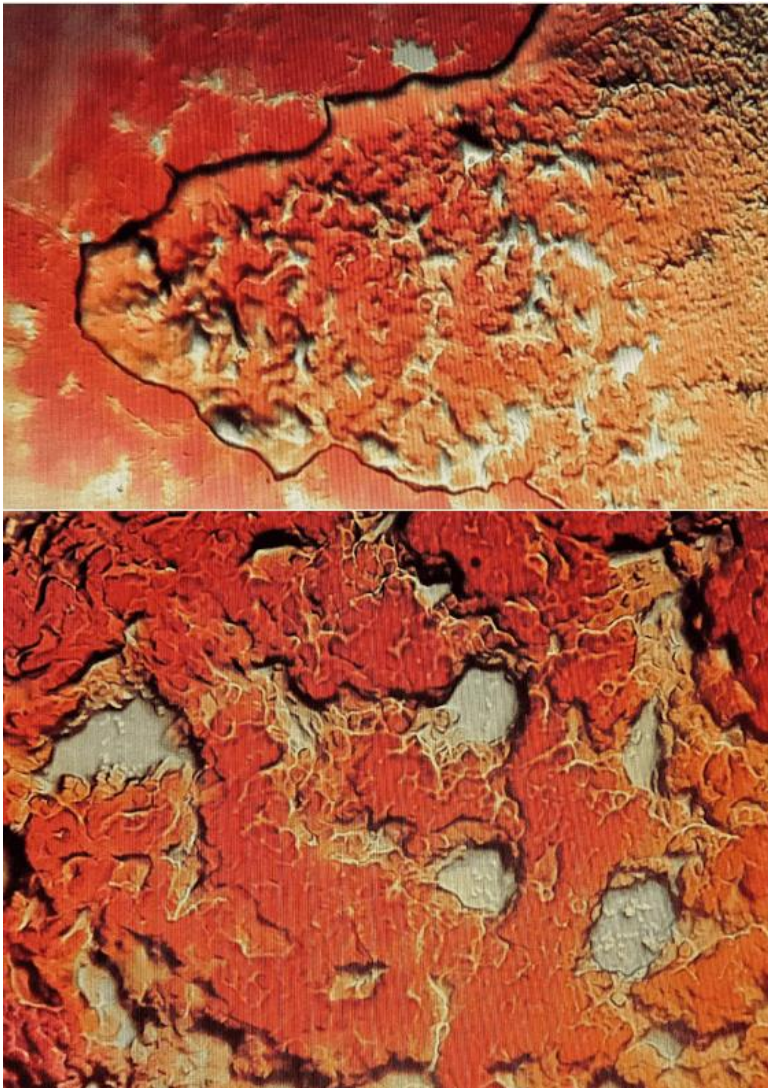


**obr. 3** Situácia sa dramaticky začne meniť po zmiešaní kvapky krvi a vakcíny. Grafén – jeho dvojrozmerné partikuly ostrejšie o 10-ty rádov ako britva – poškodí, doslova rozrežú erythrocyty a začnú z nich (červených krviniek) extrahovať hemoglobín.

Dochádza k postupnému zmasakrovaniu červených krviniek, ktoré sa zlepia – stratia potenciál nosiť kyslík a vytvárajú koaguláty a zrazeniny. Postupne strácajú aktivitu a v značnej miere odumierajú. Ku grafénu a jeho toxických účinkoch vid' odkazy

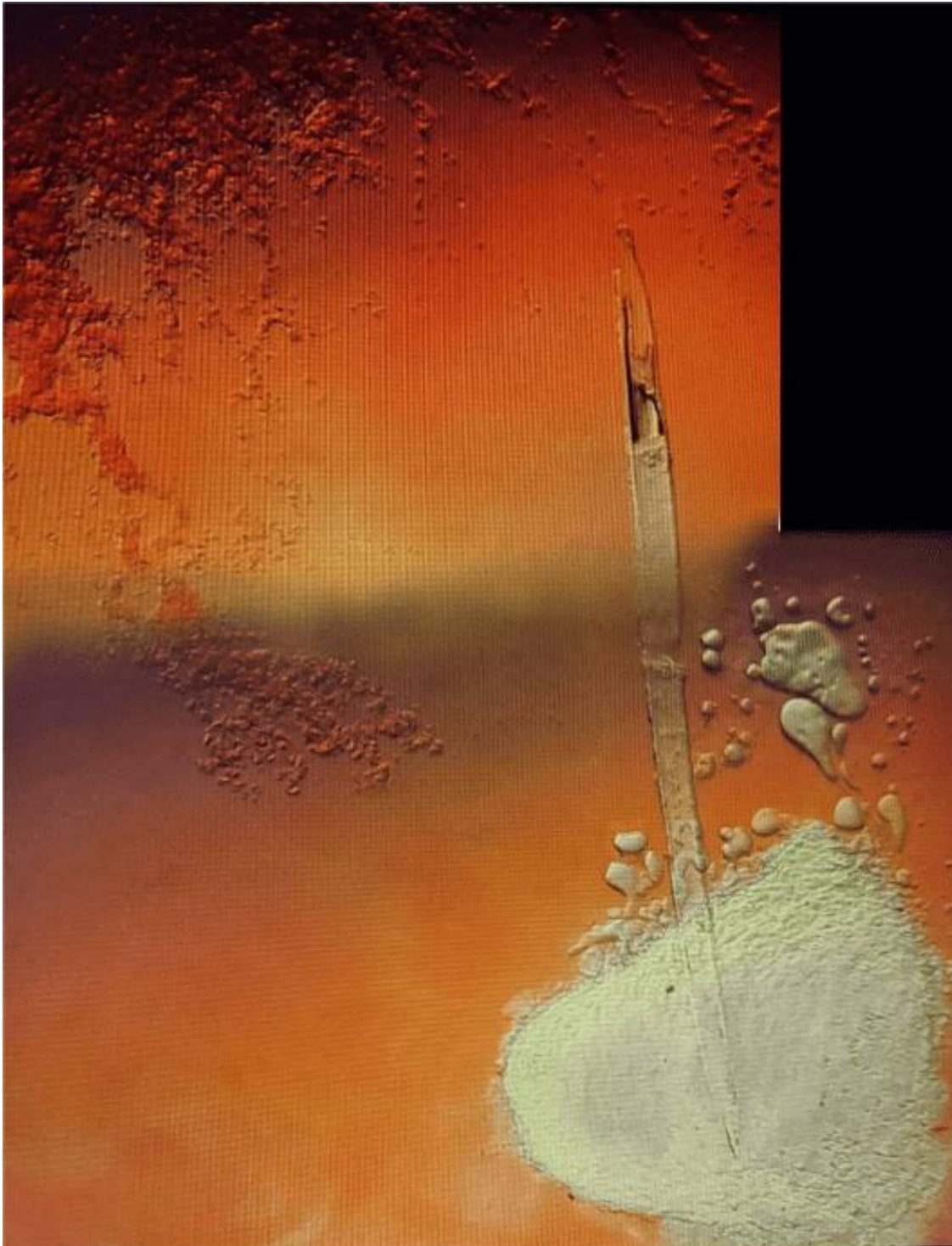


**obr.4** Na obrázku vidieť detail jednej bubliny vakcinačného gélu, kde sa vľavo nachádzajú zničené erytrocyty, v strede sa vznáša hemoglobín a vpravo je ohraničený okraj bubliny.

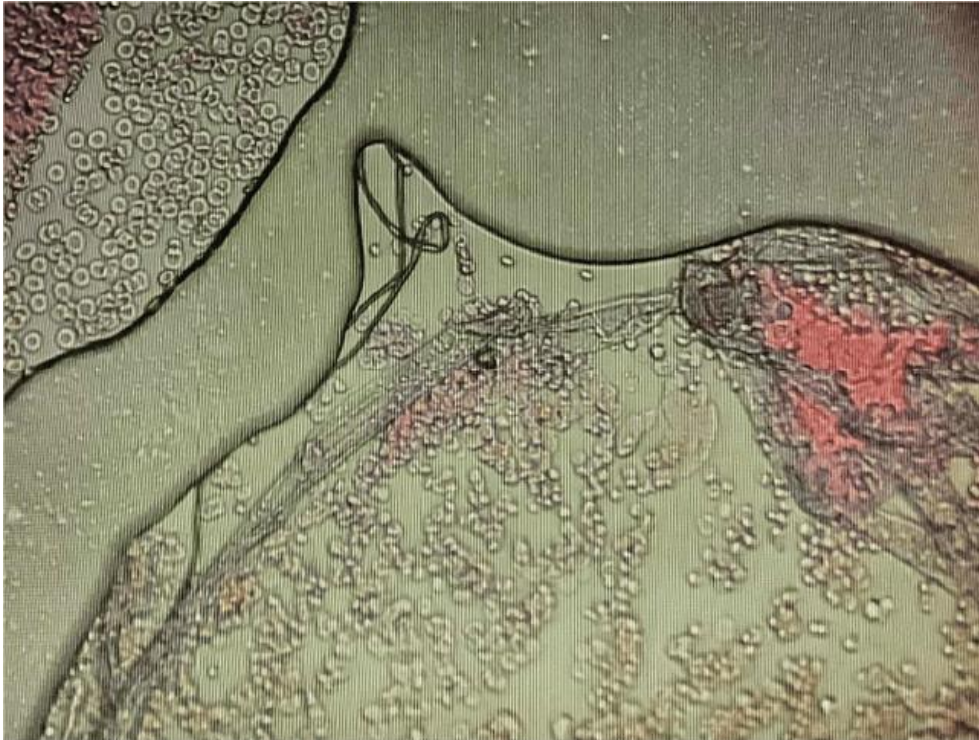


**obr. 5. a 6** V tomto vyextrahovanom hemoglobíne sa postupne behom pár minút začne vytvárať niečo na prvý pohľad veľmi podobné ľudskému mozgu a neurónom –

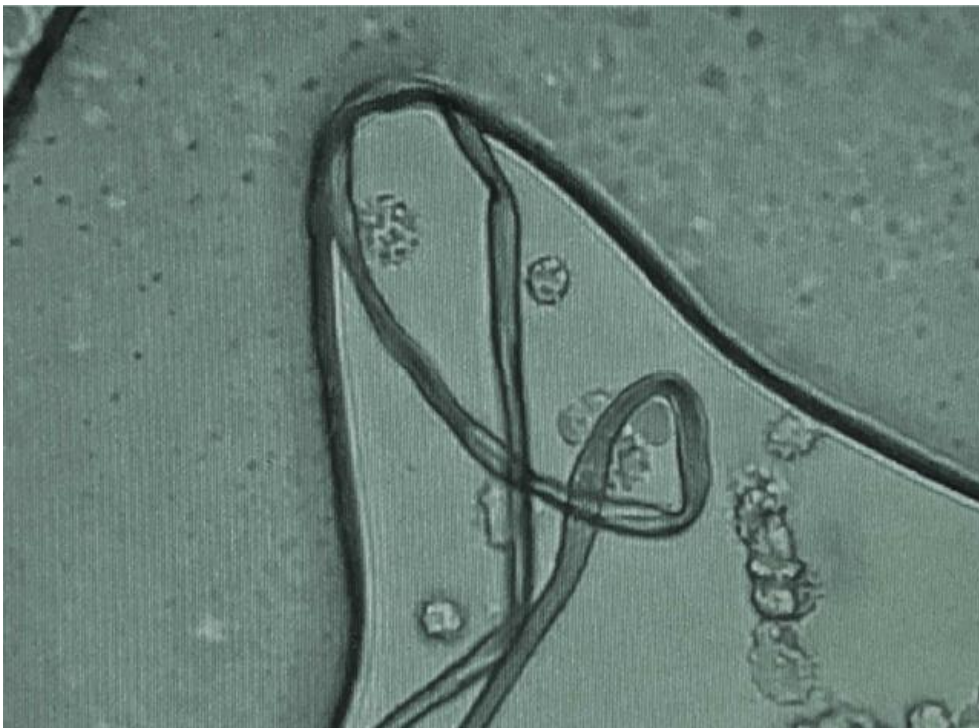
grafénová sieť. V bielych štruktúrach si všimnite niečo, čo sa veľmi podobá na vajíčka. Sú to makrofágy – posledná línia obrany organizmu, postupne rástli a zväčšovali sa.



**Obr. 7 a 8** Na tomto obr. vidíme narastajúcu hrotnatú štruktúru. Tá sa svojim rastom zapichne do tkaniva. Sú to grafénové mnohotvary, na ktorých sa v tkanivách pridržiavajú spike proteíny t.j. toxické proteíny spôsobujúce ťažkú otravu organizmu. Ich produkcia začne až vstupom vakcínovej mRNA do ľudskej bunky. V našom pokuse sa množili v bielych krvinkách.



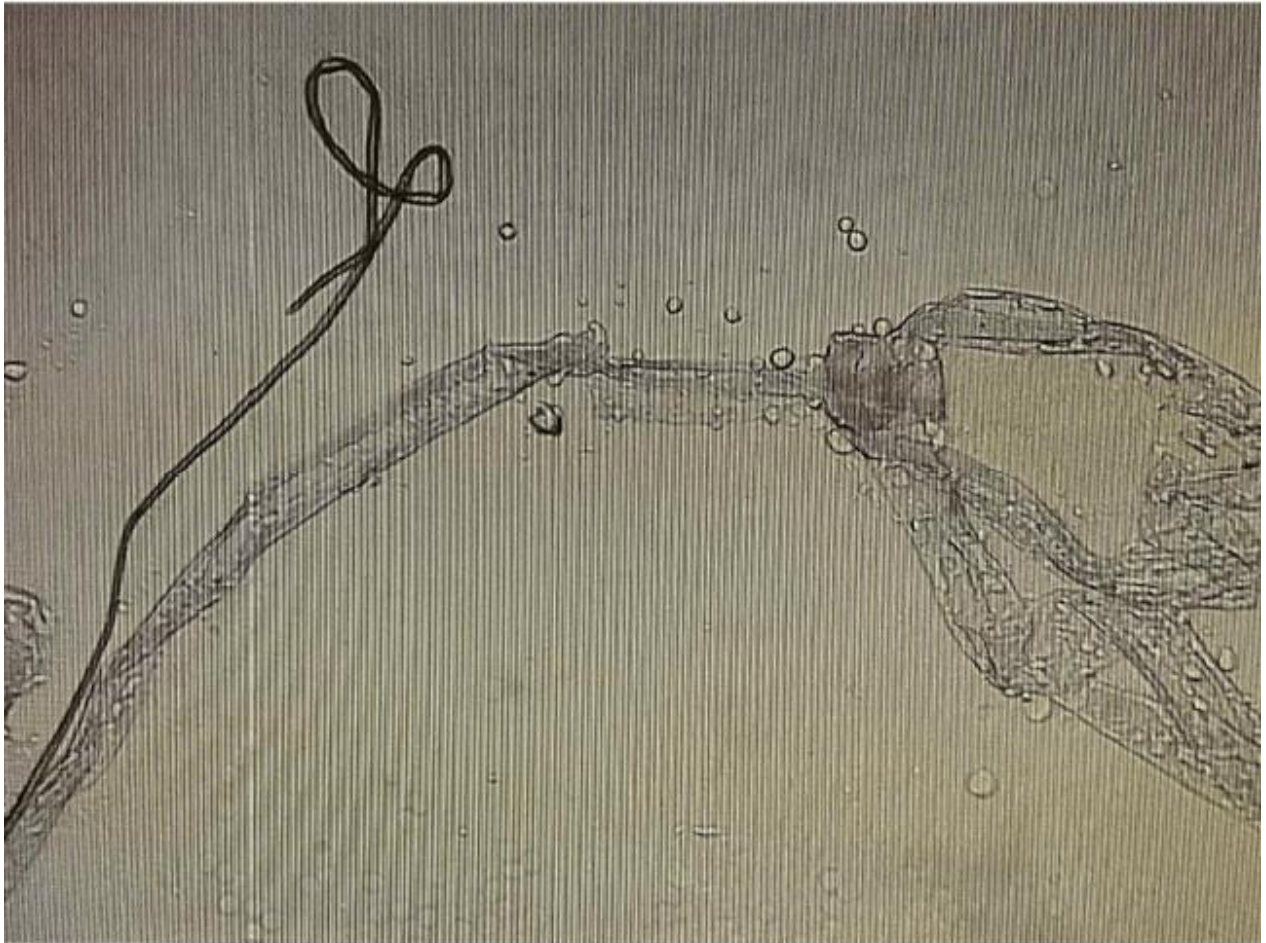
**obr. 9** Tento obrázok bol pre nás šokom. Cca po 90 minútach sa začal v čírom roztoku vytvárať takýto parazit. Cca do hodiny bol kompletne sformovaný. Jeho rastový potenciál je obrovský. Dobře si všimnite tie vlákna, čo vychádzajú z tela parazita. Rýchlosť ich rastu je enormná. Môže to byť aj niekoľko cm za hodinu. Parazit dokáže z roztoku nasávať k svojim štruktúram červené krvinky. Tie sa po prichytení na tie vlákna začnú scvrkávať a meniť na strapaté erythrocyty obr.10



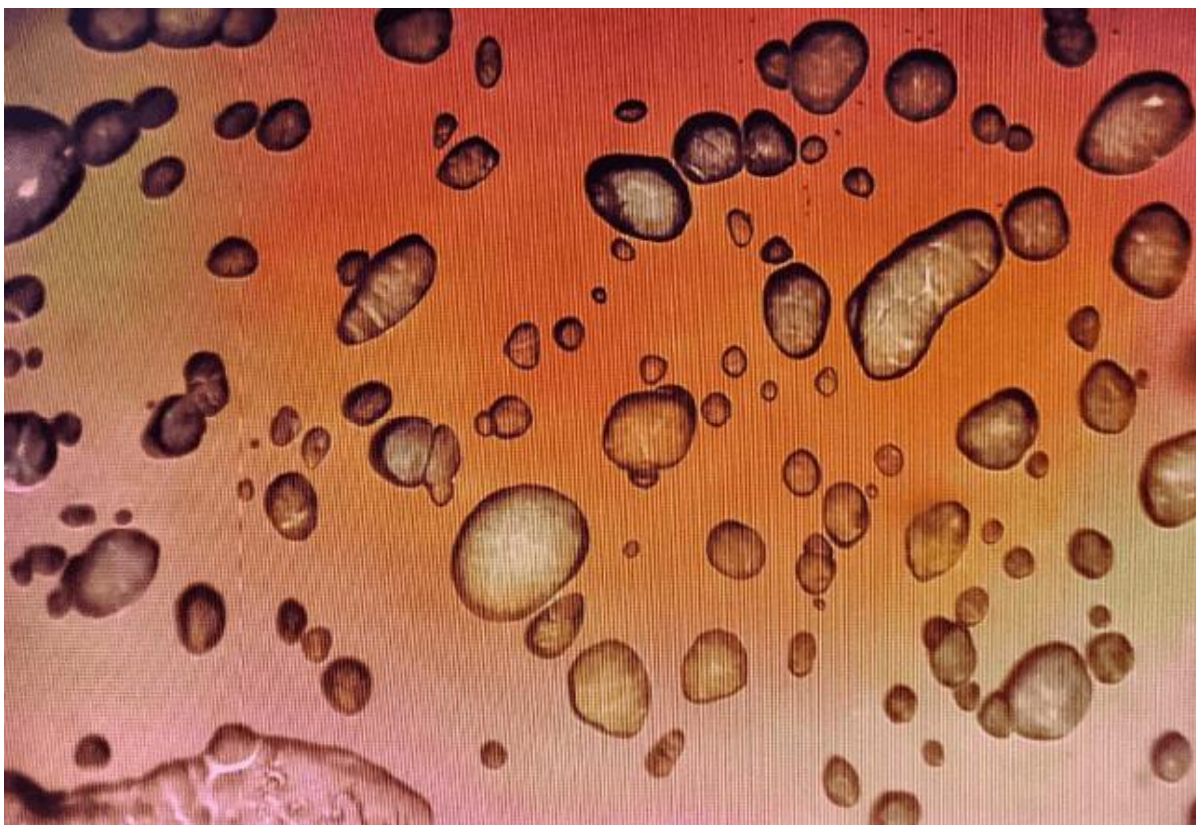
**obr.10** To je jasná známka pôsobenia parazita. Parazit doslova vysáva červené krvinky. Všimnite si krvinky bez krvného farbiva. V tele parazita bol uložený

hemoglobín. Tam sa dostane cez tie vlákna. Tento parazit je umelo vytvorený z grafénu.

Grafénový kryštál – mnohotvar sa chová obdobne ako feritín. Dokáže na seba naviazať niekoľko miliárd atómov železa, ktorý urobí daný kryštál aj napr. elektromagneticky senzitívny. Z časti fabrikovaných spike proteínov koexistujúcich na grafénových doskách sa stanú magnetoproteíny, ktoré v sebe obsahujú feritín, v ktorom je cca 5000 atómov železa. Spike magneto proteíny putujú celým telom a napr. v mozgu dokážu na základe rádiového signálu ovládať nervové bunky a procesy v mozgu. (pozri štúdie v linkoch) V mikroskope je krásne vidieť, ako parazit nasáva z roztoku červené krvinky, vysaje ich a ako rýchlo rastú tie výbežky. Treba si uvedomiť, že toto celé sme pozorovali na podložnom sklíčku. Tieto procesy musia za optimálnych podmienok prebiehať rádovo rýchlejšie ako na sklíčku s obmedzeným priestorom, mŕtvymi červenými krvinkami a nízkou teplotou Tento parazit sa nenachádza vo vakcíne v aktívnom stave. Vytvorí sa až v organizme do niekoľko desiatok minút na základe vnesenej informácie z vakcíny.



**obr. 11** Krásny obrázok parazita po zahriatí – po odplavení hemoglobínu a odstúpení mŕtvych červených krviniek.



**obr. 12** Po aplikácii ivermektínu došlo k rozpadu prevažnej väčšiny štruktúr.

Záver – zhrnutie. Celá táto vakcína je určená na totálne ovládnutie a zničenie našej civilizácie . Fašistickým Zákonom o hospodárskej mobilizácii chcú satanisti okradnúť oslabených a vyľakaných občanov o majetok. Satanisti túžia pripraviť ľudí o všetko. Upozorňujeme starostov a primátorov, nech sa nedajú zneužiť na takéto satanistické orgie. Ako lekári sme sa doteraz vo svojej praxi nestretli s takouto aroganciou moci, ignoranciou ľudského života a proti človečenstvu naprojektovanou látkou, ako je vakcína proti covidu. Vyzývame kompetentných, aby okamžite zverejnili patologické nálezy občanov zomrelých po očkovaní na covid. Najhoršie nálezy sú u tých, ktorí mali predtým protilátky proti covidu. Naši patológovia hovoria, že s takým svinstvom sa doteraz ešte nestretli. To, ako sú poprerastané orgány týchto zomrelých je hrozné...